

月別救急出動件数

(令和5年)

区分	救急事故種別														不搬送	
	火災	自然災害	水難	交通事故	労働災害	運動競技	一般負傷	加害	自損行為	急病	その他					合計
											転院搬送	医師搬送	資器材等輸送	その他		
1月	1			11	2	1	49		2	223	20				309	27
2月	2			12	5	2	41		1	142	19	1			225	15
3月	2			8	2	1	37		6	124	15			2	197	16
4月				17	1	4	38		2	157	25			1	245	12
5月	3		1	19	1		39		1	167	22			1	254	22
6月				17	3	4	27		1	155	25				232	6
7月				10	8	1	45	1	1	203	30	1		3	303	23
8月				9	3		47		3	237	21				320	22
9月				20	5		46			193	27			1	292	18
10月				18	1		44		5	192	27	1		4	292	27
11月				18	1	1	41		1	161	28				251	13
12月				15	1		52		1	234	28	1		1	333	23
計	8		1	174	33	14	506	1	24	2,188	287	4		13	3,253	224

月別搬送人員

(令和5年)

区分	救急事故種別														
	火災	自然災害	水難	交通事故	労働災害	運動競技	一般負傷	加害	自損行為	急病	その他				合計
											転院搬送	医師搬送	資器材等輸送	その他	
1月	1			13	2	1	47		2	198	20				284
2月				12	5	2	40		1	133	19				212
3月				8	2	1	35		4	116	15				181
4月				18	1	4	36		1	151	25				236
5月	1			16	1		36			157	22				233
6月				18	3	4	27		1	149	25				227
7月				10	8	1	43	1	1	187	29				280
8月				6	3		45		2	223	21				300
9月				21	5		45			180	27				278
10月				18	1		40		4	176	26				265
11月				16	1	1	40		1	152	28				239
12月				16	1		52		1	213	28				311
計	2	0	0	172	33	14	486	1	18	2,035	285	0	0	0	3,046

市町村別救急出動状況

出動件数

(令和5年)

区分	救急事故種別														不搬送	
	火災	自然災害	水難	交通事故	労働災害	運動競技	一般負傷	加害	自損行為	急病	その他					合計
											転院搬送	医師搬送	資器材等輸送	その他		
富岡市	5		1	100	25	7	319	1	18	1,409	248	3		8	2,144	152
下仁田町				32	6		76		3	311	21	1		2	452	33
南牧村	2			5	1	1	30			132				2	173	9
甘楽町				29	1	6	81		3	331	18			1	470	26
高速道路	1			8						4					13	4
その他										1					1	
計	8	0	1	174	33	14	506	1	24	2,188	287	4	0	13	3,253	224

搬送人員

(令和5年)

区分	救急事故種別														
	火災	自然災害	水難	交通事故	労働災害	運動競技	一般負傷	加害	自損行為	急病	その他				
											転院搬送	医師搬送	資器材等輸送	その他	
富岡市	1			101	25	7	306	1	13	1,300	246				2,000
下仁田町				28	6		73		3	291	21				422
南牧村	1			5	1	1	29			127					164
甘楽町				27	1	6	78		2	312	18				444
高速道路				11						4					15
その他										1					1
計	2	0	0	172	33	14	486	1	18	2,035	285	0	0	0	3,046

署所別救急出動状況

出動件数

(令和5年)

区分	救急事故種別														不搬送	
	火災	自然災害	水難	交通事故	労働災害	運動競技	一般負傷	加害	自損行為	急病	その他					合計
											転院搬送	医師搬送	資器材等輸送	その他		
富岡消防署	5			59	9	6	178	1	7	823	217			3	1,308	71
甘楽分署	1			32	2	5	84		5	358	23			2	512	33
一ノ宮分署	1		1	33	9		89		7	407	24	1		3	575	57
妙義分署				14	6	2	51		3	159	2			1	238	22
下仁田消防署	1			16	4		60		1	241	21			1	345	17
南牧分署				7	2	1	29			134				2	175	9
西牧分遣所				13	1		15		1	66				1	97	12
消防本部												3			3	3
計	8	0	1	174	33	14	506	1	24	2,188	287	4	0	13	3,253	224

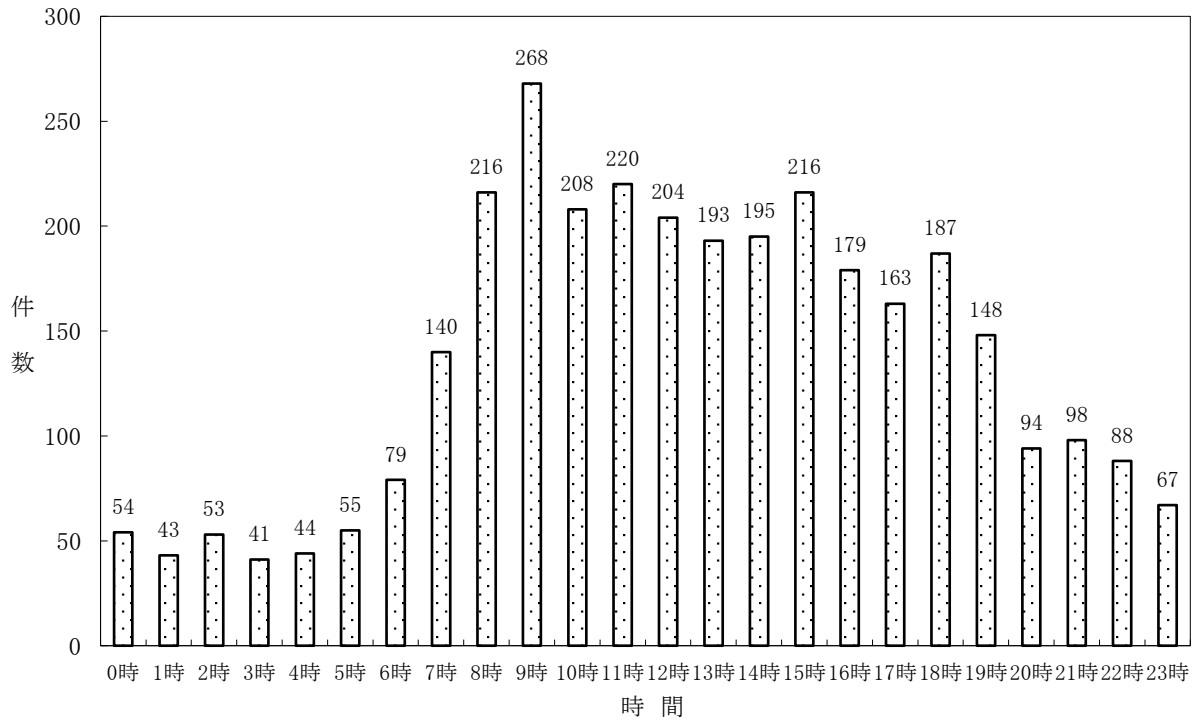
搬送人員

(令和5年)

区分	救急事故種別														合計
	火災	自然災害	水難	交通事故	労働災害	運動競技	一般負傷	加害	自損行為	急病	その他				
											転院搬送	医師搬送	資器材等輸送	その他	
富岡消防署	1			57	9	6	175	1	4	771	217				1,241
甘楽分署				31	2	5	81		3	336	23				481
一ノ宮分署				34	9		85		6	367	22				523
妙義分署				16	6	2	45		3	145	2				219
下仁田消防署	1			15	4		60		1	227	21				329
南牧分署				7	2	1	27			129					166
西牧分遣所				12	1		13		1	60					87
消防本部															0
計	2	0	0	172	33	14	486	1	18	2,035	285	0	0	0	3,046

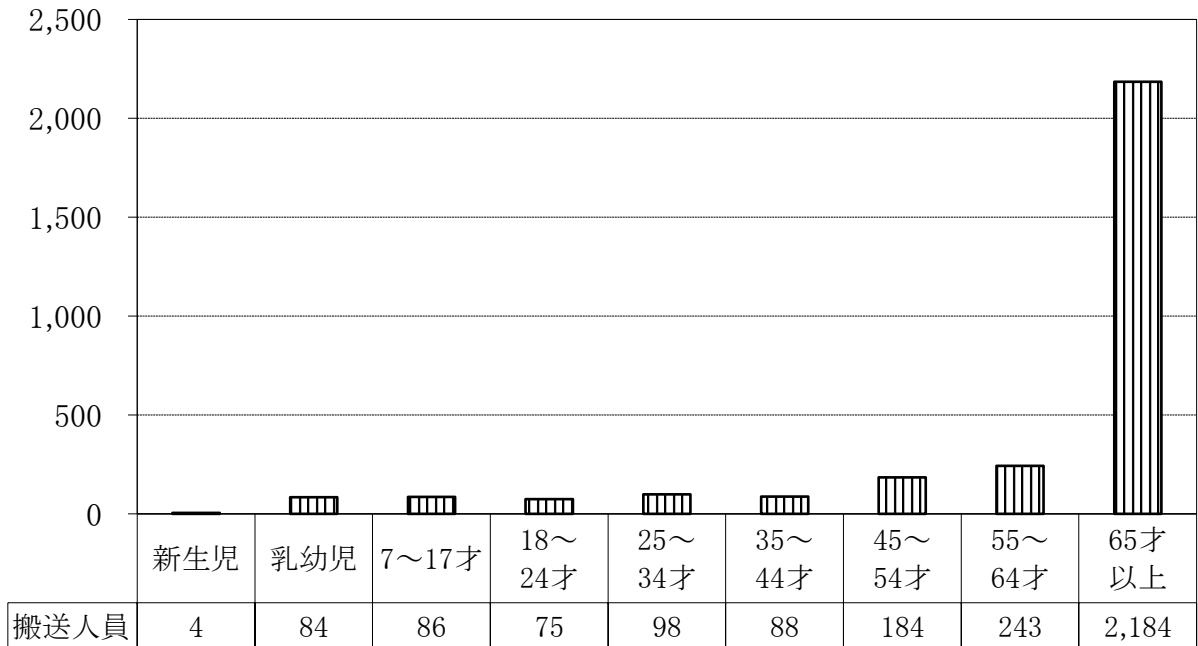
時間別救急出動件数

(令和5年)



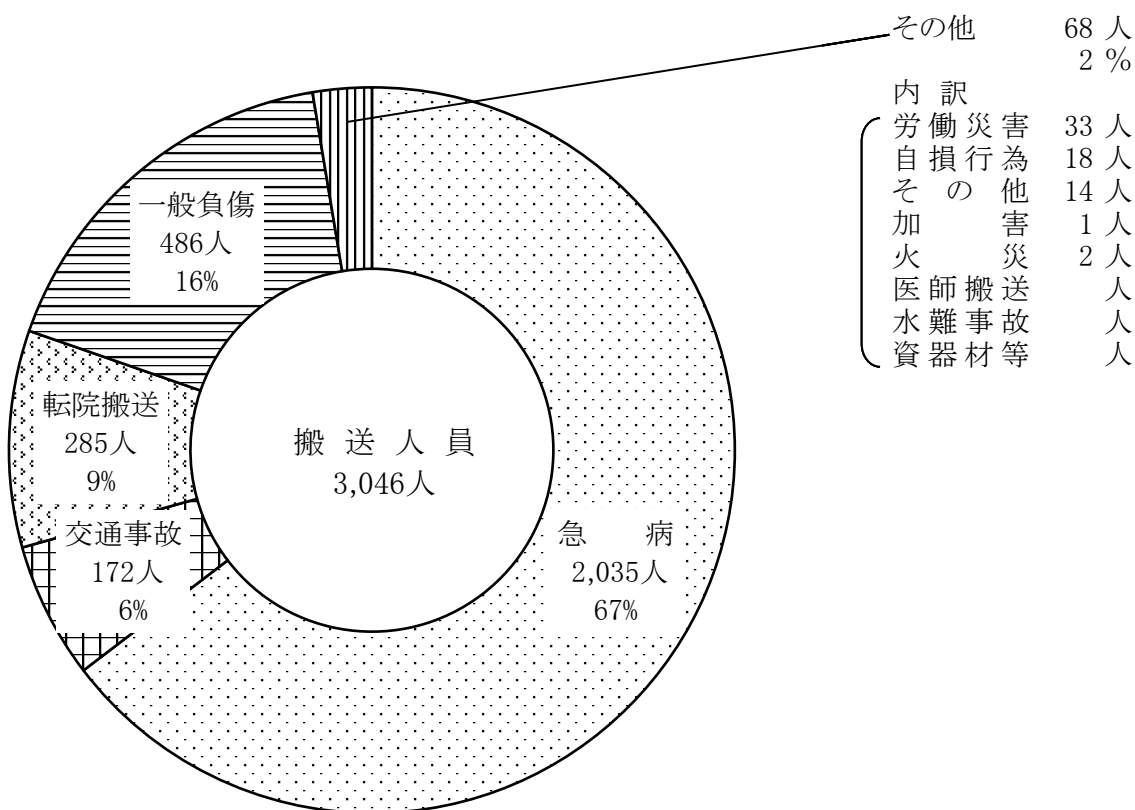
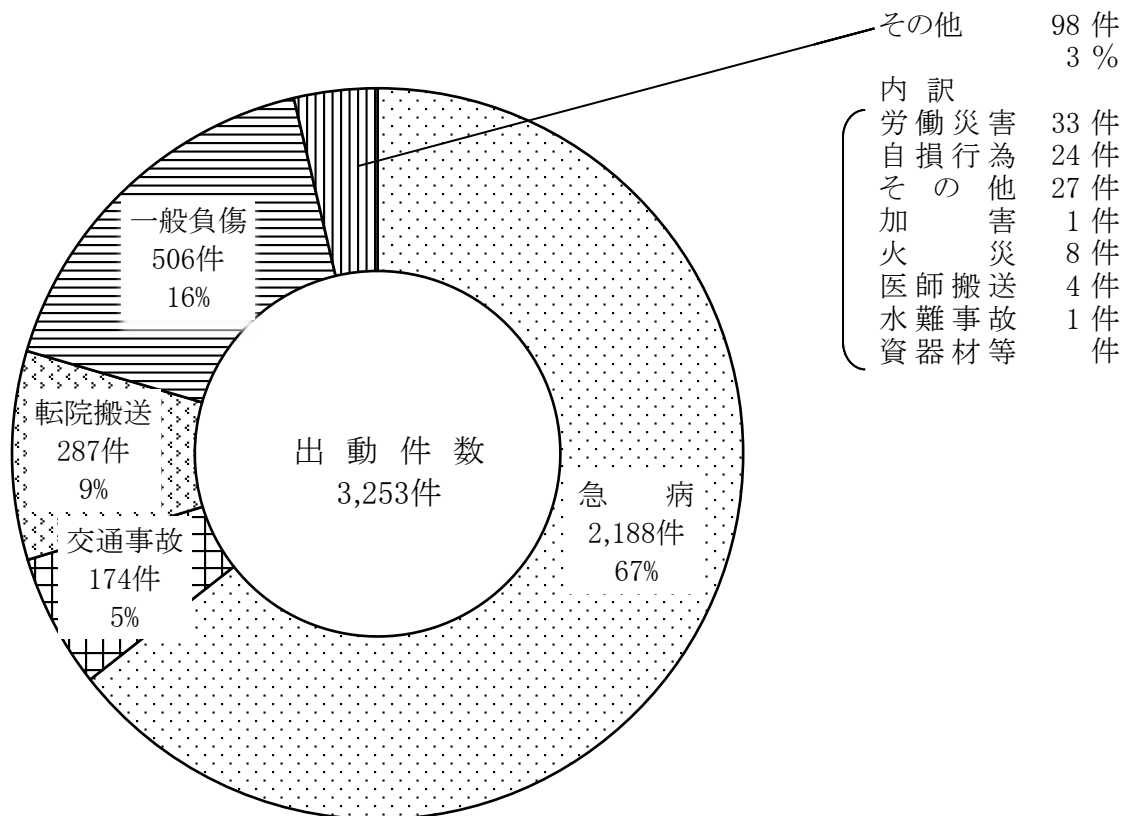
搬送者の年齢別区分

(令和5年)



救急事故種別状況

《令和5年》



事故種別救急出動状況

(過去5年間)

年 別	区 分	救 急 事 故 種 別											
		合 計	火 災	自 然 災 害	水 難	交 通	労 働 災 害	運 動 競 技	一 般 負 傷	加 害	自 損 行 為	急 病	そ の 他
元年	出動件数	2,914	12	4	4	182	31	17	482	1	17	1,903	261
	搬送人員	2,738	6	3	2	183	32	17	459	1	13	1,783	239
2年	出場件数	2,601	6		1	188	24		459	7	24	1,683	209
	搬送人員	2,482	4			192	24		450	7	16	1,596	193
3年	出場件数	2,688	6		1	159	38	9	451	2	24	1,731	267
	搬送人員	2,558	4			155	36	9	436	2	16	1,653	247
4年	出場件数	2,953	8			178	29	9	468	5	23	1,979	12
	搬送人員	2,725	3			171	29	9	447	5	13	1,811	237
5年	出場件数	3,253	8		1	174	33	14	506	1	24	2,188	304
	搬送人員	3,046	2			172	33	14	486	1	18	2,035	285

救急病院等テレホン案内サービス問合せ件数

(令和5年)

科 別 月 別	内科	小児科	外科	脳外科	産婦人科	整形外科	泌尿器科	耳鼻科	眼科	精神科	皮膚科	歯科	その他	合計
	1月	6	18	1	3	0	4	0	0	4	0	2	0	1
2月	10	16	2	3	2	2	0	0	0	1	0	0	1	37
3月	6	11	0	6	0	4	1	2	0	0	1	1	1	33
4月	6	11	4	2	0	3	0	0	2	1	1	0	3	33
5月	18	23	4	3	0	6	0	1	3	0	2	1	4	65
6月	8	14	8	6	0	9	0	0	1	0	0	1	4	51
7月	12	25	9	4	1	8	1	1	2	0	2	0	2	67
8月	24	27	9	5	2	11	1	4	1	0	0	0	4	88
9月	14	15	6	7	0	3	0	1	1	0	0	1	6	54
10月	9	25	9	10	0	5	0	0	1	0	4	1	1	65
11月	8	10	8	5	0	10	0	1	0	1	3	0	5	51
12月	12	14	0	7	0	6	1	1	4	0	2	1	5	53
計	133	209	60	61	5	71	4	11	19	3	17	6	37	636

事故種別覚知別救急出動件数

(令和5年)

事故別		覚知別		加入 電話	警察 電話	かけつ け通報	消防 無線	その他	合計
		自己 覚知	専用 電話						
火	災		5		1		2		8
自	然								0
水	難				1				1
交	通		139	4	19	1	11		174
労	働		32			1			33
運	動		14						14
一	般		474	5	9	8	7	3	506
加	害		1						1
自	損		20		3		1		24
急	病	1	2,083	47	25	27	4	1	2,188
そ の 他	転院搬送		286	1					287
	医師搬送						4		4
	資材輸送								0
	その他		9	1				3	13
合計		1	3,063	58	58	37	29	7	3,253

事故種別曜日別救急出動件数

(令和5年)

事故別		曜日別							合計
		日曜日	月曜日	火曜日	水曜日	木曜日	金曜日	土曜日	
火	災	2	2	1			2	1	8
自	然								0
水	難		1						1
交	通	19	32	29	18	24	24	28	174
労	働	3	4	4	6	4	8	4	33
運	動	5			2	1	1	5	14
一	般	63	69	81	72	83	62	76	506
加	害	1							1
自	損	4	7	3	4	1	5		24
急	病	334	354	327	287	294	300	292	2,188
そ の 他	転院搬送	19	45	51	56	46	41	29	287
	医師搬送		1	1			1	1	4
	資材輸送								0
	その他	1	3		3	3		3	13
合計		451	518	497	448	456	444	439	3,253
曜日別 %		13.86%	15.92%	15.28%	13.77%	14.02%	13.65%	13.50%	100%

救 助 出 動 状 況

(令和5年)

種 別 区分	火	交	水	自	機	建	ガ	破	そ	合
	災	通	難	然	械	物	ス	裂	の	計
	災	故	事	災	による	等による	及び	事	他	
	災	故	故	害	事故	による	酸	故		
	災	故	故	事	故	事	欠	事		
	災	故	故	故	故	故	事	故		
出 動 件 数		10				4	1		39	54
救 助 人 員		8				2	1		24	35

市 町 村 別 救 助 出 動 状 況

(令和5年)

種 別 区分	火	交	水	自	機	建	ガ	破	そ	合
	災	通	難	然	械	物	ス	裂	の	計
	災	故	事	災	による	等による	及び	事	他	
	災	故	故	害	事故	による	酸	故		
	災	故	故	事	故	事	欠	事		
富 岡 市	出 動 件 数		5			3			23	31
	救 助 人 員		4			1			14	19
下 仁 田 町	出 動 件 数		3						10	13
	救 助 人 員		2						8	10
南 牧 村	出 動 件 数								4	4
	救 助 人 員								2	2
甘 楽 町	出 動 件 数		1			1	1		1	4
	救 助 人 員		1			1	1			3
高 速 道 路	出 動 件 数		1						1	2
	救 助 人 員		1							1
そ の 他	出 動 件 数									0
	救 助 人 員									0
合 計	出 動 件 数	0	10	0	0	0	4	1	0	39
	救 助 人 員	0	8	0	0	0	2	1	0	35

